








## Eingabe des Passworts

Schritt	Taste	Wirkung	Resultat
1	<p><b>SET</b></p> 	Für 3 Sekunden gedrückt halten.	 <p>Auf dem Display erscheint „PSS“.</p>
2	<b>SET</b>	Kurz drücken.	 <p>Auf dem Display erscheint „P 0“.</p>
3		Kurz drücken, um die gewünschte Zahl anzuzeigen (P 2 entspricht der Zahl „2“).	
4	<b>SET</b>	Kurz drücken.	 <p>Der Wert wird gespeichert. Auf dem Display erscheint „P 0“. Vorgang des vorherigen Schritts wiederholen, bis das Passwort vollständig eingegeben ist.</p>
5	<b>SET</b>	Kurz drücken.	 <p>Der erste Parameter erscheint auf dem Display.</p>

### Passwörter:

Profil	Passwort
Endbenutzer	2201
Installateur	2300