






Alarmer quittieren:

Schritt	Taste	Wirkung	Resultat
1		Kurz drücken.	ALM und die Fehlercodes werden angezeigt.
2		Drücken, bis „rES“ angezeigt wird.	rES
3		Für 3 Sekunden gedrückt halten.	Wenn es keine aktiven Alarmer gibt, wird nun „no alarms“ angezeigt.

Menü verlassen:

4		So oft wie notwendig kurz drücken.	 Auf dem Display wird der Istwert des Raumfühlers angezeigt.
---	---	--	---



Weitere [Informationen, Bilder, Anleitungen und Preise zu diesem Kühlaggregat von Rivacold](#) finden Sie bei Ihrem Fachhändler Kühlzelle24.