








## Vorkonfiguration auswählen

Ändern des Parameters Unt (Vorkonfiguration):

Das Gerät muss im ausgeschalteten Zustand sein!

Schritt	Taste	Wirkung	Resultat
-	-	Passwort.	Wie in der Anleitung „Passworteingabe“ beschrieben.
1	SET 	Gleichzeitig 3 Sekunden lang gedrückt halten und freigeben.	 Auf dem Display erscheint "CnF".
2	SET	Kurz drücken.	 Auf dem Display erscheint "Unt".
3	SET	Kurz drücken.	Auf dem Display erscheint die eingestellte Vorkonfiguration.
4		Kurz drücken, um die Vorkonfiguration zu ändern.	1 = Normalkühlung mit einem Verdichter 2 = Tiefkühlung mit einem Verdichter 3 = Normalkühlung mit zwei Verdichtern 4 = Tiefkühlung mit zwei Verdichtern
5	SET	Kurz drücken.	 Der Wert wird gespeichert. Auf dem Display erscheint erneut der Name des Parameters.

Menü verlassen:

6		So oft wie notwendig kurz drücken.	 Auf dem Display wird der Istwert des Raumfühlers angezeigt.
---	---	------------------------------------	--